

警 備 編



平成28年消防出初め式



NBCテロ対処実動訓練



第4回警防技術指導会

火 災 概 況

- 火災件数

平成28年の火災件数は、46件となっており、平成27年と比較すると7件の減少となっています。

火災種別については、建物火災が31件で、全火災件数の67%を占めており、続いてその他火災が10件(22%)、車両火災が5件(11%)となっています。

- 出火原因

出火原因は、放火(疑いを含む)が8件で一番多く発生しており、続いてたばこ、排気管が各4件、電気装置、ストーブが各3件となっています。

- 焼損面積

焼損面積は、焼損床面積1,120㎡、焼損表面積137㎡となっています。

- 損害額

損害額は1億4,174万円で、火災1件あたりの損害額は約308万1千円となっています。

- 死傷者

火災による人的被害は、死者3人・負傷者6人(負傷者のうち負傷後30日以内に死亡した30日死者は無し)となっています。

- 火災以外の出動状況

事故等出動は909件で、救急活動支援出動が586件と全体の64%を占めており、続いて火災未然防止出動が88件、危険物等漏洩が70件となっています。

火災統計一覽表

()内は昨年比の数値を示す

		合計	泉佐野市	泉南市	阪南市	熊取町	田尻町	岬 町	
火 災 件 数		46 (-7)	16 (1)	13 (0)	11 (4)	1 (-12)	1 (-1)	4 (1)	
火 災 種 別	建 物	住 宅	20 (0)	8 (-1)	4 (0)	5 (2)	1 (-3)	0 (0)	2 (2)
		工 場	5 (2)	4 (3)	1 (0)	0 (0)	0 (-1)	0 (0)	0 (0)
		その他建物	6 (-5)	1 (-2)	2 (1)	2 (1)	0 (-4)	0 (-2)	1 (1)
	林 野		0 (0)	0 (0)	0 (0)	0 (0)	0 (0)	0 (0)	0 (0)
	車 両		5 (-1)	3 (3)	1 (-1)	0 (-1)	0 (-2)	1 (1)	0 (-1)
	船 舶		0 (0)	0 (0)	0 (0)	0 (0)	0 (0)	0 (0)	0 (0)
	航 空 機		0 (0)	0 (0)	0 (0)	0 (0)	0 (0)	0 (0)	0 (0)
	そ の 他		10 (-3)	0 (-2)	5 (0)	4 (2)	0 (-2)	0 (0)	1 (-1)
焼 損 面 積	建 物	焼損床面積 (㎡)	1120 (294)	427 (116)	224 (86)	350 (279)	7 (-299)	0 (0)	112 (112)
		焼損表面積 (㎡)	137 (91)	76 (76)	1 (-4)	20 (12)	0 (-31)	0 (-2)	40 (40)
	林野焼損面積 (a)		0 (-891)	0 (0)	0 (-1)	0 (0)	0 (0)	0 (0)	0 (-890)
死 傷 者	死 者 (人)		3 (0)	2 (0)	0 (0)	1 (0)	0 (0)	0 (0)	0 (0)
	負 傷 者 (人)		6 (-3)	2 (-2)	3 (1)	1 (0)	0 (-2)	0 (0)	0 (0)
	30日死者		0 (-1)	0 (0)	0 (-1)	0 (0)	0 (0)	0 (0)	0 (0)
焼 損 棟 数 (棟)		32 (-7)	10 (-3)	6 (0)	10 (2)	1 (-9)	0 (-2)	5 (5)	
焼 損 程 度 別	全 焼		5 (-3)	0 (-3)	1 (0)	2 (1)	0 (-3)	0 (0)	2 (2)
	半 焼		9 (7)	3 (3)	1 (-1)	3 (3)	0 (0)	0 (0)	2 (2)
	部 分 焼		11 (0)	3 (-3)	3 (2)	3 (1)	1 (-1)	0 (0)	1 (1)
	ぼ や		7 (-11)	4 (0)	1 (-1)	2 (-3)	0 (-5)	0 (-2)	0 (0)
損 害 額 (千円)		141,740 (56,755)	37,144 (19,122)	10,344 (966)	53,822 (38,908)	166 (-42,303)	8 (-169)	40,256 (40,231)	
火 災 種 別	建 物	建 物	111,181 (46,377)	15,151 (-1,076)	8,227 (313)	48,048 (46,110)	166 (-38,539)	0 (-20)	39,589 (39,589)
		収 容 物	23,647 (6,863)	16,774 (14,998)	710 (-168)	5,597 (-7,187)	0 (-1,196)	0 (-150)	566 (566)
	林 野		0	0	0	0	0	0	0
	車 両		1,529 (-1,776)	129 (129)	1,392 (855)	0 (-172)	0 (-2,568)	8 (5)	0 (-25)
	船 舶		0	0	0	0	0	0	0
	航 空 機		0	0	0	0	0	0	0
	そ の 他		5,383 (5,291)	5,090 (5,071)	15 (-34)	177 (157)	0 (0)	0 (-4)	101 (101)
	爆 発		0	0	0	0	0	0	0

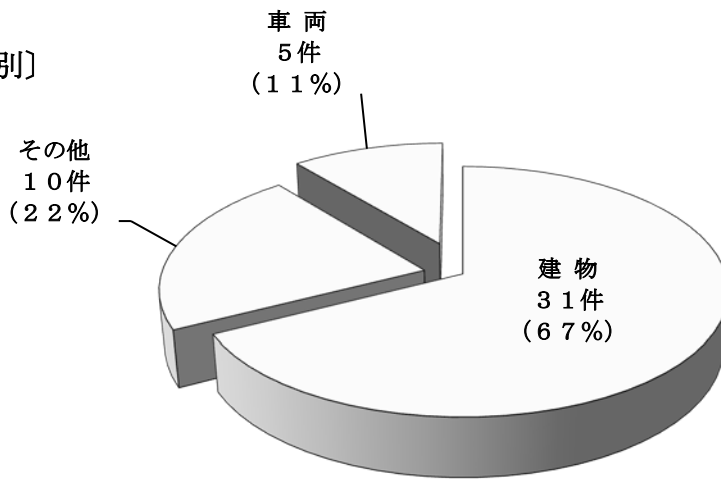
火災原因別一覽表

()内は昨年比の数値を示す

		合計	泉佐野市	泉南市	阪南市	熊取町	田尻町	岬 町
火 災 件 数		46 (-7)	16 (1)	13 (0)	11 (4)	1 (-12)	1 (-1)	4 (1)
火 災	放 火 (疑 い 含 む)	8 (0)	0 (-1)	2 (0)	4 (2)	0 (-2)	0 (-1)	2 (2)
	た ば こ	4 (2)	1 (-1)	1 (1)	2 (2)	0 (0)	0 (0)	0 (0)
	排 気 管	4 (4)	2 (2)	1 (1)	0 (0)	0 (0)	1 (1)	0 (0)
	ス ト ー ブ	3 (1)	1 (0)	1 (1)	1 (0)	0 (0)	0 (0)	0 (0)
	電 気 装 置	3 (2)	3 (2)	0 (0)	0 (0)	0 (0)	0 (0)	0 (0)
	こ ん ろ	2 (-7)	1 (-3)	0 (-1)	0 (-1)	0 (-3)	0 (0)	1 (1)
	電 灯 ・ 電 話 等 の 配 線	1 (-3)	0 (0)	1 (0)	0 (-1)	0 (0)	0 (-1)	0 (-1)
	衝 突 の 火 花	1 (0)	0 (0)	0 (0)	1 (1)	0 (-1)	0 (0)	0 (0)
	か ま ど	1 (0)	1 (1)	0 (0)	0 (0)	0 (-1)	0 (0)	0 (0)
	火 あ そ び	1 (1)	0 (0)	1 (1)	0 (0)	0 (0)	0 (0)	0 (0)
原 因	灯 火	0 (-2)	0 (-2)	0 (0)	0 (0)	0 (0)	0 (0)	0 (0)
	電 気 機 器	0 (-2)	0 (0)	0 (0)	0 (-1)	0 (-1)	0 (0)	0 (0)
	火 入 れ	0 (-1)	0 (0)	0 (-1)	0 (0)	0 (0)	0 (0)	0 (0)
	マ ッ チ ・ ラ イ タ ー	0 (-1)	0 (0)	0 (0)	0 (-1)	0 (0)	0 (0)	0 (0)
	取 灰	0 (-1)	0 (0)	0 (0)	0 (0)	0 (-1)	0 (0)	0 (0)
	た き 火	0 (-1)	0 (0)	0 (0)	0 (0)	0 (0)	0 (0)	0 (-1)
	煙 突 ・ 煙 道	0 (-1)	0 (0)	0 (0)	0 (0)	0 (-1)	0 (0)	0 (0)
	配 線 器 具	0 (0)	0 (0)	0 (0)	0 (0)	0 (0)	0 (0)	0 (0)
	内 燃 機 関	0 (0)	0 (0)	0 (0)	0 (0)	0 (0)	0 (0)	0 (0)
	そ の 他	7 (2)	4 (2)	1 (-1)	1 (1)	1 (0)	0 (0)	0 (0)
不 明	11 (0)	3 (1)	5 (-1)	2 (2)	0 (-2)	0 (0)	1 (0)	

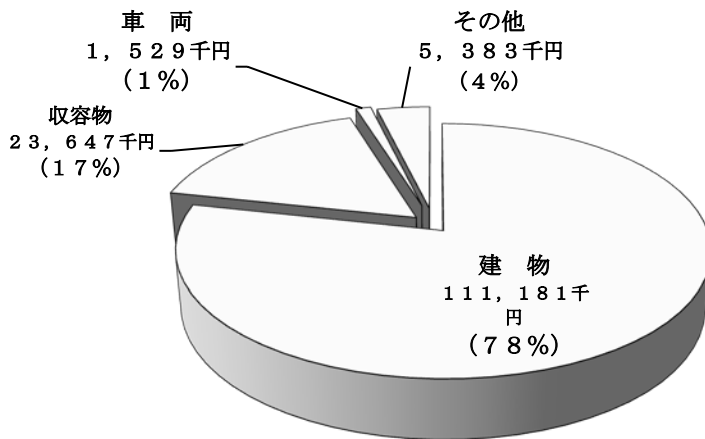
火災種別・損害額・覚知別

[火災種別]



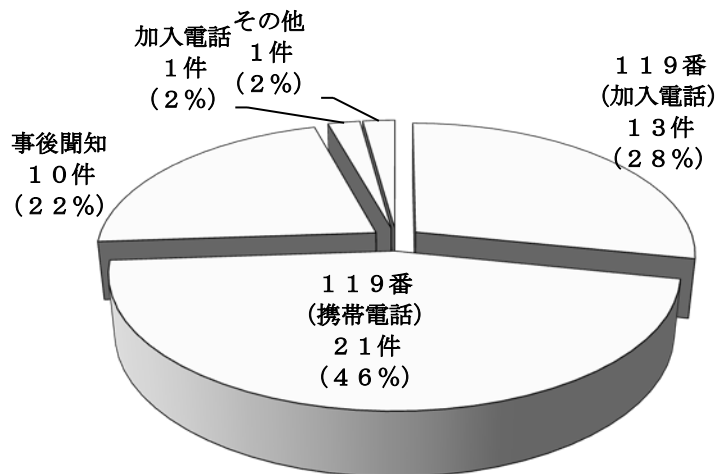
計46件

[損害額]



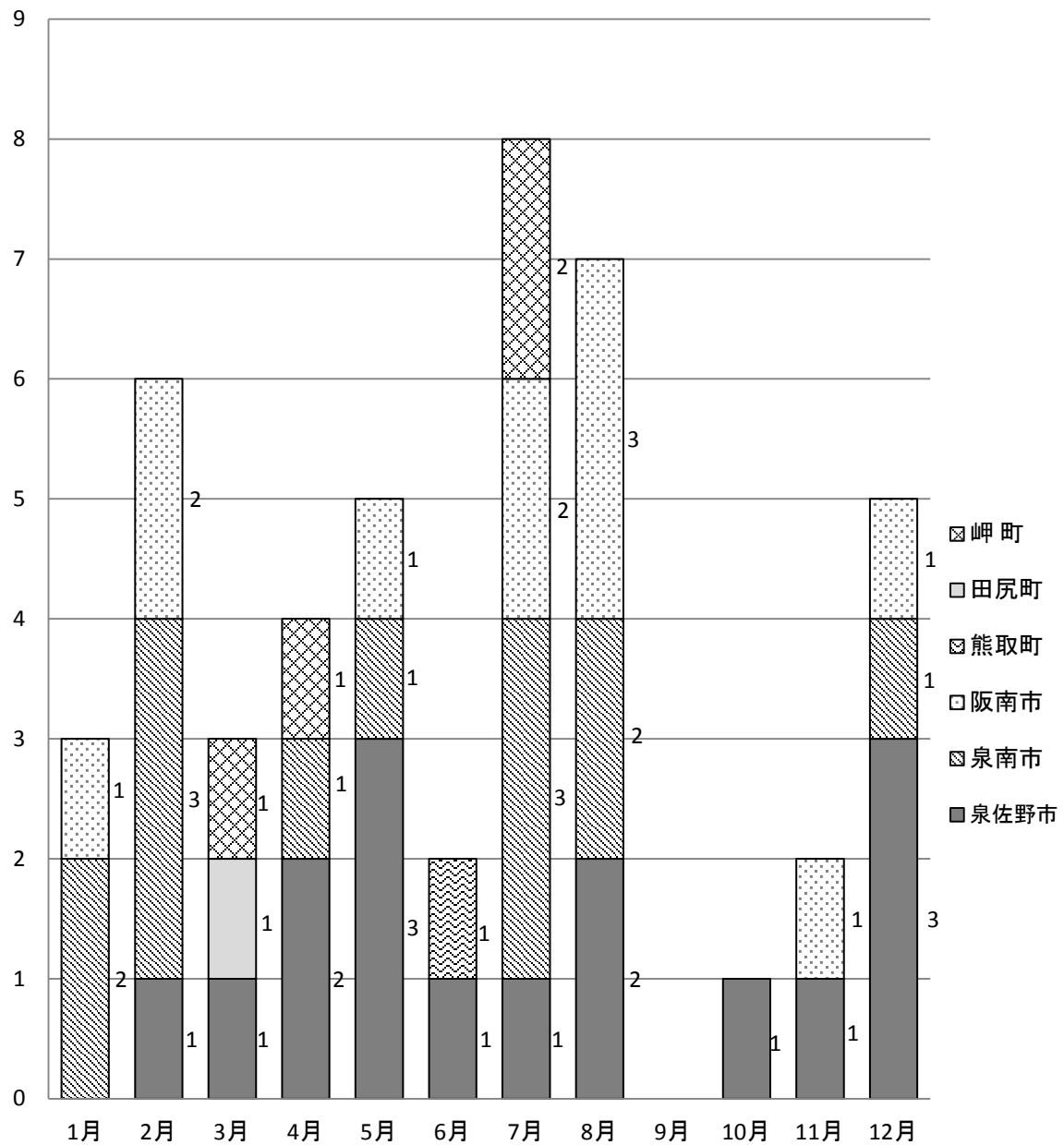
計 141,740千円

[覚知別]



計46件

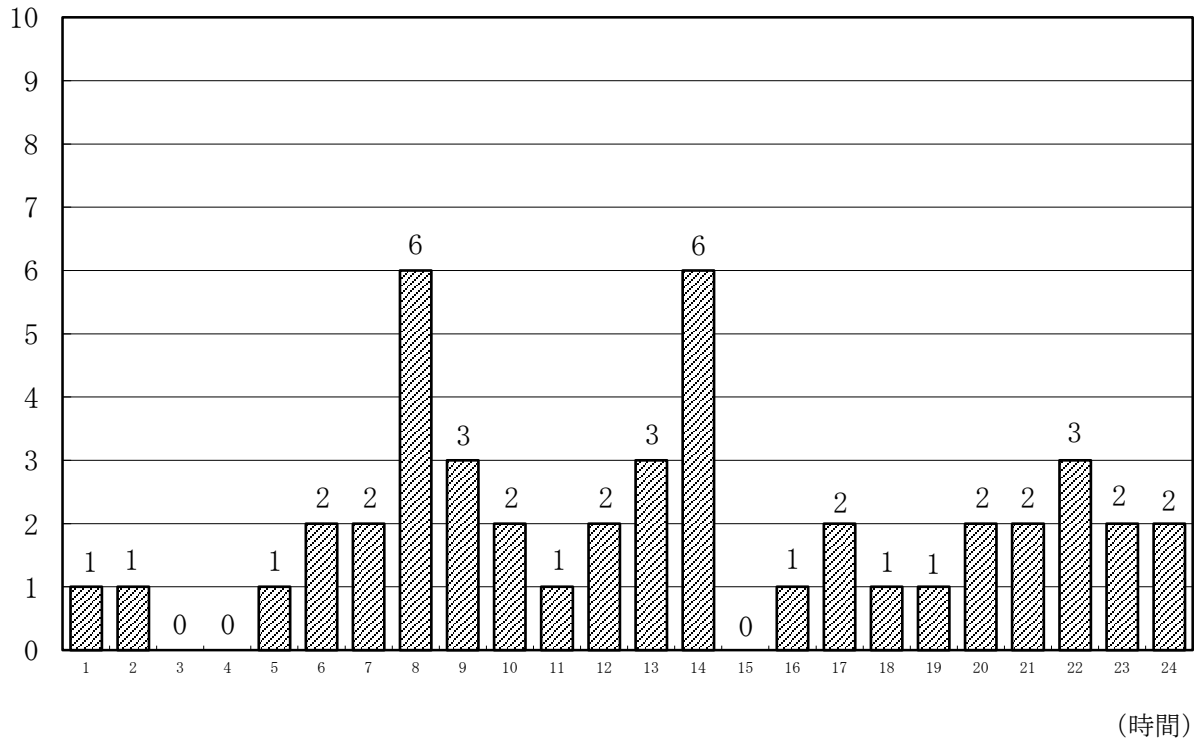
月別火災発生件数



	1月	2月	3月	4月	5月	6月	7月	8月	9月	10月	11月	12月	不明
泉佐野市		1	1	2	3	1	1	2		1	1	3	
泉南市	2	3		1	1		3	2				1	
阪南市	1	2			1		2	3			1	1	
熊取町						1							
田尻町			1										
岬町			1	1			2						

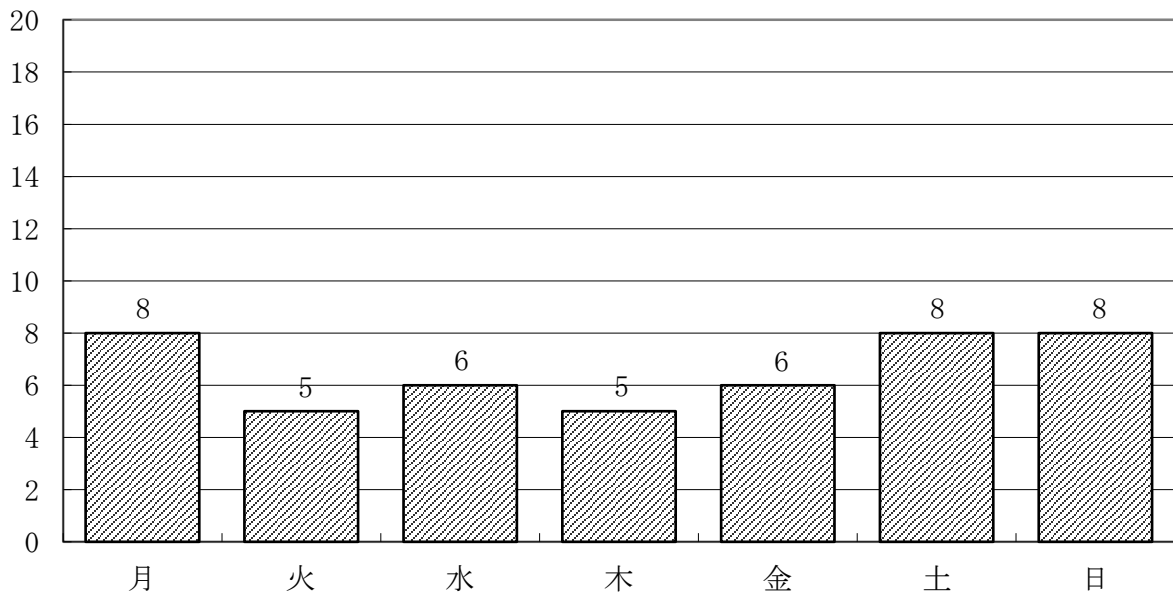
時間帯別火災発生件数

(件数)



曜日別火災件数

(件数)



救急概況

平成28年中の救急出動件数は、16,488件で、事故種別で分類すると急病が10,761件(65%)で最も多く発生しており、次いで一般負傷の2,439件(15%)、3番目が交通事故の1,577件(10%)となっています。

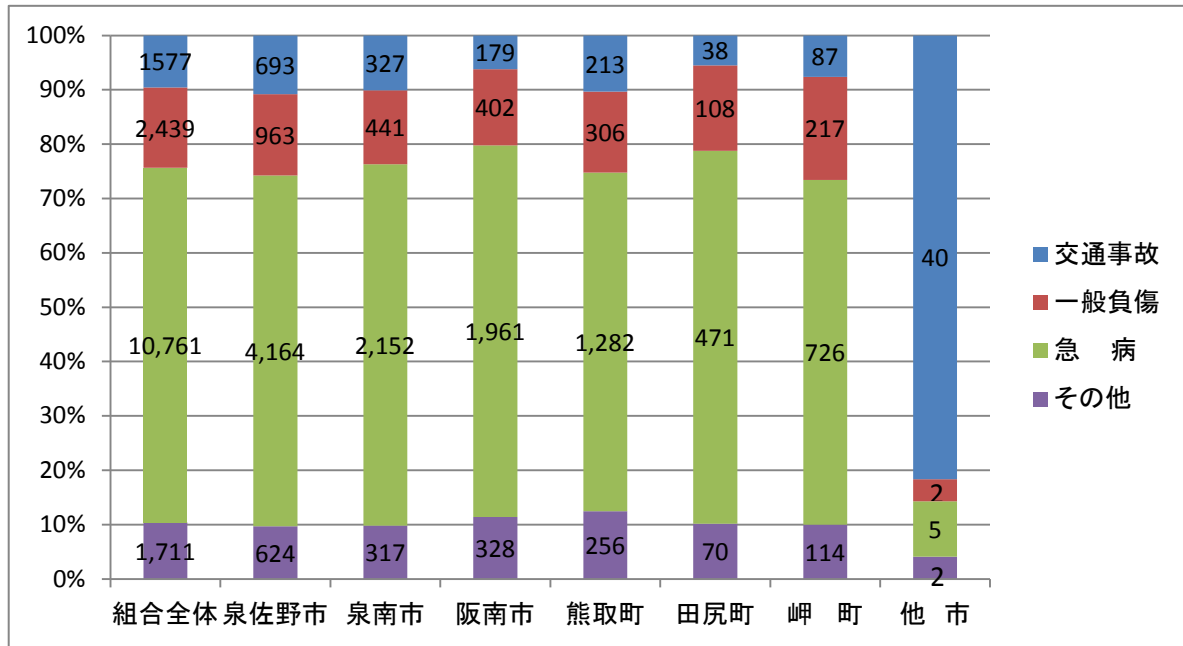
出動件数を1日当たりに換算すると、約45件出動したことになります。

救急搬送人員数については15,125人で、傷病程度別では死亡が204人(1%)、3週間以上の入院が必要な重症が627人(4%)、3週間未満の入院が必要な中等症が4,992人(33%)、入院を必要としない軽症が9,282人(61%)となっています。



関西国際空港航空機事故消火救難総合訓練

救急出動状況

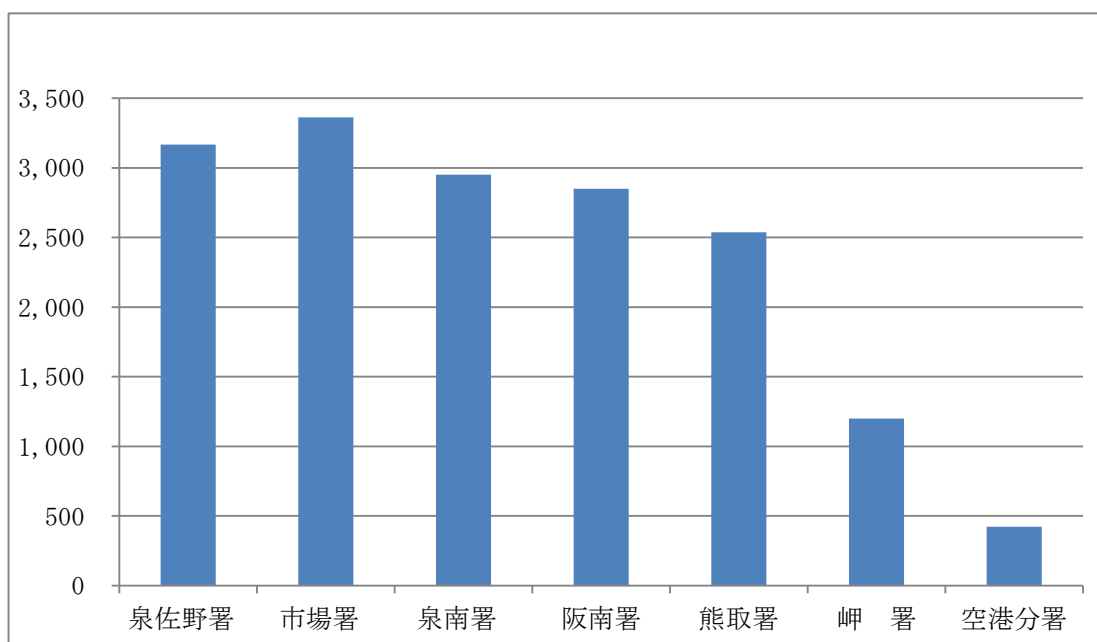


() 内は昨年比の数値を示す

		合計	泉佐野市	泉南市	阪南市	熊取町	田尻町	岬町	他市
救急出動件数		16,488 (925)	6,444 (467)	3,237 (141)	2,870 (77)	2,057 (47)	687 (99)	1,144 (79)	49 (15)
事故等 種別	交通事故	1,577 (98)	693 (58)	327 (-22)	179 (13)	213 (20)	38 (3)	87 (14)	40 (12)
	一般負傷	2,439 (235)	963 (136)	441 (30)	402 (7)	306 (25)	108 (19)	217 (17)	2 (1)
	急病	10,761 (600)	4,164 (252)	2,152 (159)	1,961 (64)	1,282 (-5)	471 (62)	726 (66)	5 (2)
	その他	1,711 (-8)	624 (21)	317 (-26)	328 (-7)	256 (7)	70 (15)	114 (-18)	2 (0)
救急搬送人員数		15,125 (851)	5,861 (426)	2,990 (135)	2,603 (50)	1,940 (90)	593 (76)	1,093 (67)	45 (7)
事故等 種別	交通事故	1,560 (74)	684 (31)	325 (-15)	176 (15)	212 (27)	36 (2)	89 (9)	38 (5)
	一般負傷	2,264 (231)	876 (128)	409 (23)	374 (4)	297 (34)	98 (20)	208 (20)	2 (2)
	急病	9,765 (600)	3,743 (285)	1,977 (141)	1,752 (47)	1,196 (21)	401 (50)	691 (54)	5 (2)
	その他	1,536 (-54)	558 (-18)	279 (-14)	301 (-16)	235 (8)	58 (4)	105 (-16)	0 (-2)

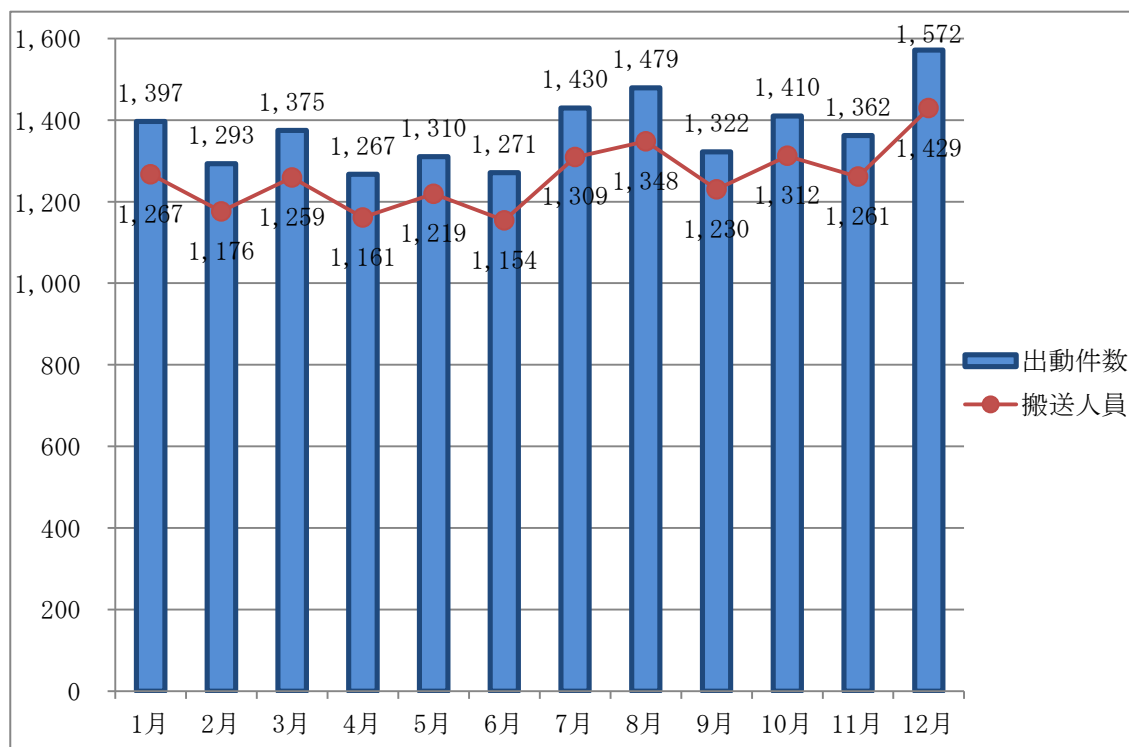
※1 他市への出動は高速道路上の交通事故によるもの。

署別救急出動状況



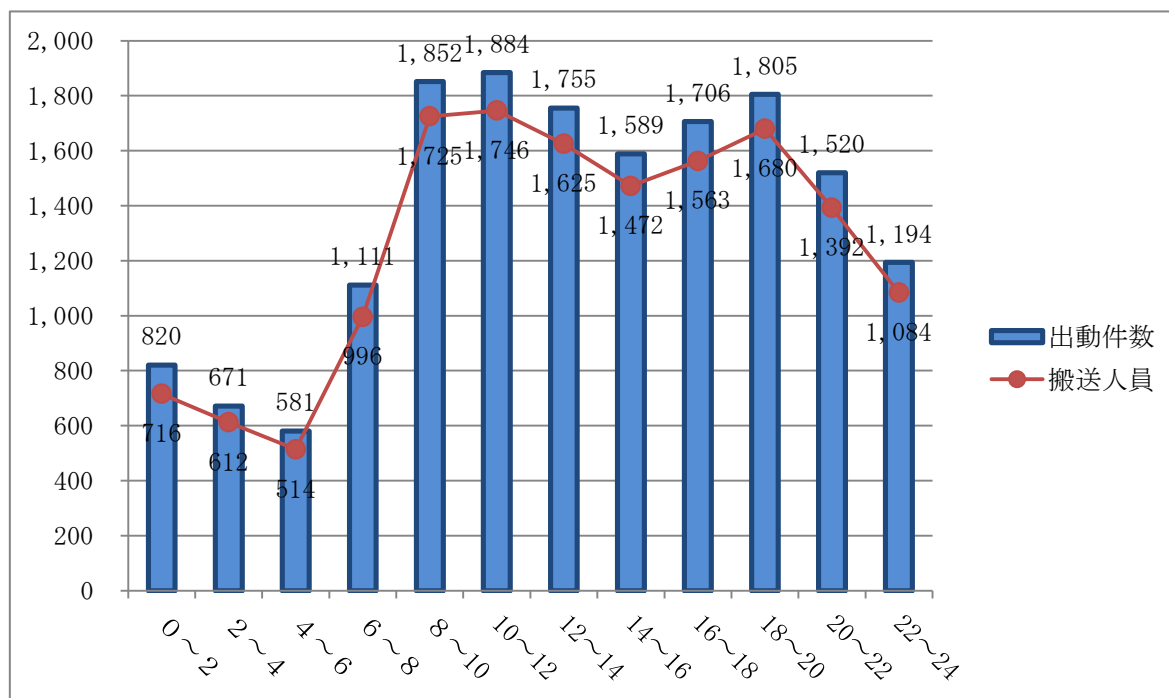
区分 署別	出動件数					
	合計	交通事故	一般負傷	急病	その他	不搬送
泉佐野署 (田尻出張所含む)	3,166	330	476	1,974	386	331
市場署 (日根野出張所含む)	3,363	387	500	2,193	283	332
泉南署 (砂川出張所含む)	2,950	294	416	1,924	316	258
阪南署	2,849	214	383	1,942	310	289
熊取署	2,537	255	377	1,636	269	176
岬署	1,200	89	228	766	117	65
空港分署	423	8	59	326	30	78
合計	16,488	1,577	2,439	10,761	1,711	1,529

月別救急出動状況



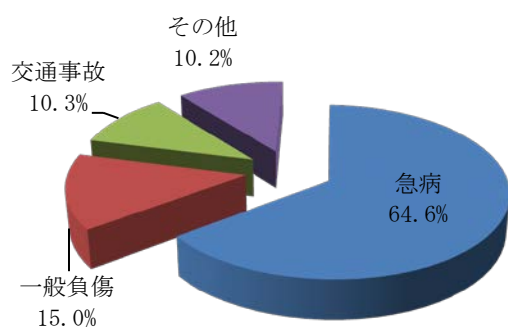
事故種別 月	出動件数					搬送人員				
	合計	交通事故	一般負傷	急病	その他	合計	交通事故	一般負傷	急病	その他
1月	1,397	133	195	921	148	1,267	128	184	819	136
2月	1,293	104	181	880	128	1,176	111	163	785	117
3月	1,375	89	211	922	153	1,259	92	199	826	142
4月	1,267	126	198	804	139	1,161	126	189	725	121
5月	1,310	142	195	840	133	1,219	140	182	778	119
6月	1,271	139	202	798	132	1,154	135	181	723	115
7月	1,430	125	191	966	148	1,309	119	174	884	132
8月	1,479	141	199	992	147	1,348	133	187	900	128
9月	1,322	140	200	846	136	1,230	141	183	781	125
10月	1,410	133	223	905	149	1,312	134	207	838	133
11月	1,362	146	226	850	140	1,261	144	214	777	126
12月	1,572	159	218	1,037	158	1,429	157	201	929	142
合計	16,488	1,577	2,439	10,761	1,711	15,125	1,560	2,264	9,765	1,536

時間帯別救急出動状況

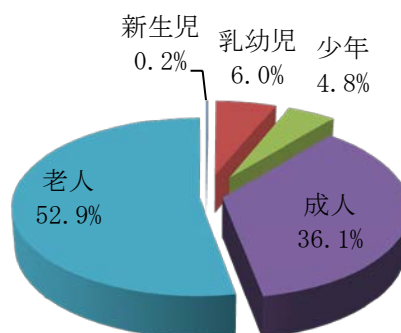


時間 事故種別	出動件数					搬送人員				
	合計	交通事故	一般負傷	急病	その他	合計	交通事故	一般負傷	急病	その他
0~2	820	42	106	619	53	716	38	93	535	50
2~4	671	29	72	532	38	612	31	67	483	31
4~6	581	33	61	460	27	514	29	54	410	21
6~8	1,111	119	157	798	37	996	110	151	709	26
8~10	1,852	201	310	1,175	166	1,725	203	293	1,083	146
10~12	1,884	207	287	1,047	343	1,746	205	268	950	323
12~14	1,755	166	269	1,036	284	1,625	166	254	934	271
14~16	1,589	184	256	959	190	1,472	189	238	869	176
16~18	1,706	233	267	983	223	1,563	230	251	883	199
18~20	1,805	204	248	1,172	181	1,680	201	224	1,095	160
20~22	1,520	94	236	1,084	106	1,392	96	221	995	80
22~24	1,194	65	170	896	63	1,084	62	150	819	53
合計	16,488	1,577	2,439	10,761	1,711	15,125	1,560	2,264	9,765	1,536

年齢区分別重症度別救急搬送状況



〔事故種別別搬送人員〕



〔年齢区分別搬送人員〕

年齢区	事故種別					
	死亡	重症	中等症	軽傷	その他	計
新生児	0	0	10	14	2	26
	0	0	0	1	0	1
	0	0	0	1	2	3
	4	12	0	0	0	16
	0	0	0	0	0	0
	6	0	0	0	0	6
乳幼児	1	1	128	775	0	905
	0	0	3	40	0	43
	0	0	10	224	0	234
	1	93	502	596	0	596
	0	0	0	0	0	0
	32	0	0	0	0	32
少年	1	5	120	604	1	731
	0	3	18	162	0	183
	0	0	14	112	0	126
	0	2	63	289	1	355
	0	0	0	0	0	0
	67	0	0	0	0	67
成人	33	133	1,493	3,796	5	5,460
	2	16	152	745	2	917
	1	12	87	413	0	513
	16	71	893	2,379	3	3,362
	0	0	0	0	0	0
	668	0	0	0	0	668
老人	169	488	3,241	4,093	12	8,003
	5	24	77	309	1	416
	7	84	438	857	2	1,388
	146	311	2,156	2,814	9	5,436
	0	0	0	0	0	0
	763	0	0	0	0	763
合計	204	627	4,992	9,282	20	15,125
	7	43	250	1,257	3	1,560
	8	96	549	1,607	4	2,264
	163	384	3,209	5,996	13	9,765
	0	0	0	0	0	0
	1,536	0	0	0	0	1,536

応急手当普及啓発講習実施状況

	受講人数 (人)	回数 (回)	講習内容
上級救命講習	30	1	心肺蘇生法、AEDの使用法や止血法、傷病者管理法、副子固定法、熱傷の手当、搬送法に関する講習
普通救命講習Ⅰ	378	23	主に成人に対する心肺蘇生法、AEDの使用法や止血法等に関する講習
普通救命講習Ⅱ	812	64	普通救命講習Ⅰの内容に筆記及び実技試験が付加された講習
普通救命講習Ⅲ	37	3	主に小児、乳児、新生児に対する心肺蘇生法、AEDの使用法や止血法等に関する講習
救命入門コース	857	42	主に成人に対する胸骨圧迫等を概ね10歳以上の受講者を対象に行う講習
その他	2,116	64	上記以外の講習
合計	4,230	197	



泉州南広域消防本部 救急フェア2016



救 助 概 況

平成28年中の救助出動件数は、207件で、種別では建物事故が81件（39%）で最も多く発生しており、次いで交通事故の67件（32%）となっています。

救助人員数は、101人で、種別では建物事故が49人（49%）で最も多く、次いで交通事故が25人（25%）となっています。



J R西日本日根野支所列車事故総合訓練



地震災害対応訓練

市町別救助出動状況

() 内は昨年比の数値を示す

		合 計	泉佐野市	泉南市	阪南市	熊取町	田尻町	岬 町	他 市
救助出動件数		207 (0)	84 (6)	41 (-7)	35 (4)	22 (-2)	5 (1)	12 (-4)	8 (2)
事 故 等 種 別	建物事故	81 (2)	38 (2)	18 (5)	11 (-4)	8 (-3)	2 (1)	4 (1)	0 (0)
	交通事故	67 (-8)	24 (0)	12 (-11)	10 (2)	5 (-2)	1 (0)	7 (1)	8 (2)
	水難事故	14 (-1)	9 (1)	1 (-1)	2 (2)	2 (1)	0 (-1)	0 (-3)	0 (0)
	火 災	4 (-1)	3 (0)	0 (-1)	1 (1)	0 (-1)	0 (0)	0 (0)	0 (0)
	機械事故	2 (-2)	1 (1)	0 (-1)	0 (-3)	1 (1)	0 (0)	0 (0)	0 (0)
	ガス酸欠	1 (-1)	1 (1)	0 (-1)	0 (0)	0 (-1)	0 (0)	0 (0)	0 (0)
	破裂事故	0 (0)	0 (0)	0 (0)	0 (0)	0 (0)	0 (0)	0 (0)	0 (0)
	風水害	0 (0)	0 (0)	0 (0)	0 (0)	0 (0)	0 (0)	0 (0)	0 (0)
	その他	38 (11)	8 (1)	10 (3)	11 (6)	6 (3)	2 (1)	1 (-3)	0 (0)
救助人員数		101 (9)	43 (18)	18 (-5)	17 (-3)	13 (4)	1 (-3)	8 (0)	1 (-2)
事 故 等 種 別	建物事故	49 (3)	20 (1)	11 (3)	9 (-5)	5 (2)	1 (1)	3 (1)	0 (0)
	交通事故	25 (1)	7 (5)	6 (-5)	3 (1)	4 (0)	0 (0)	4 (2)	1 (-2)
	水難事故	9 (1)	7 (5)	0 (0)	0 (0)	2 (1)	0 (-3)	0 (-2)	0 (0)
	火 災	3 (0)	2 (0)	0 (0)	1 (1)	0 (-1)	0 (0)	0 (0)	0 (0)
	機械事故	0 (-2)	0 (0)	0 (0)	0 (-2)	0 (0)	0 (0)	0 (0)	0 (0)
	ガス酸欠	1 (1)	1 (1)	0 (0)	0 (0)	0 (0)	0 (0)	0 (0)	0 (0)
	破裂事故	0 (0)	0 (0)	0 (0)	0 (0)	0 (0)	0 (0)	0 (0)	0 (0)
	風水害	0 (0)	0 (0)	0 (0)	0 (0)	0 (0)	0 (0)	0 (0)	0 (0)
	その他	14 (5)	6 (6)	1 (-3)	4 (2)	2 (2)	0 (-1)	1 (-1)	0 (0)

救助訓練実施状況

	訓練回数 (回)	延人数 (人)	延時間 (時間)
体力練成訓練	55	403	28
ロープ基本・応用訓練	140	1,128	264
検索・救助訓練	11	64	24
各種救助器具取扱い訓練	75	469	126
各種救助事象想定訓練	140	993	271
その他の訓練	118	608	259
合計	539	3,665	972

第45回消防救助技術近畿地区指導会
(引揚救助)



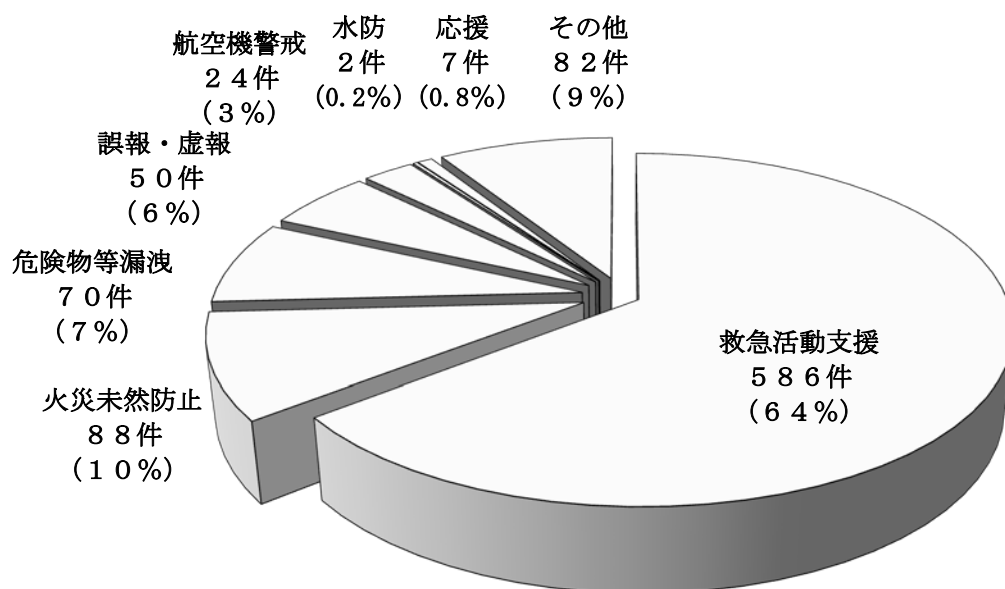
海上保安庁合同潜水訓練

事故等出動件数

事故等出動は909件で、救急活動支援出動が586件と全体の64%を占めており、続いて火災未然防止が88件、危険物漏洩が70件となっています。

()内は昨年比の数値を示す

		合 計	泉佐野市	泉南市	阪南市	熊取町	田尻町	岬 町	他 市
事 故 等 出 動 件 数		909 (111)	339 (155)	258 (-89)	68 (13)	103 (16)	51 (11)	69 (-3)	21 (8)
事 故 等 種 別	救急活動支援	586 (102)	260 (125)	167 (-48)	28 (1)	65 (8)	14 (10)	38 (-8)	14 (14)
	火災未然防止	88 (25)	23 (6)	21 (-3)	22 (16)	8 (2)	2 (1)	12 (3)	
	危険物等漏洩 (油処理)	70 (5)	21 (13)	20 (-14)	6 (-1)	9 (6)	10 (5)	4 (-4)	
	誤報虚報	50 (13)	15 (7)	11 (-1)	7 (0)	9 (3)	1 (1)	7 (3)	
	航空機警戒待機	24 (-12)	0 (-5)	2 (0)	0 (0)	0 (0)	22 (-7)	0 (0)	
	水 防	2 (-2)	1 (1)	0 (-2)	0 (-1)	0 (0)	0 (0)	1 (0)	
	応 援 出 動 (火災等)	7 (-6)							7 (-6)
	そ の 他	82 (-14)	19 (8)	37 (-21)	5 (-2)	12 (-3)	2 (1)	7 (3)	0 (0)



保有車両一覧表

配置先	車両名	無線呼出名称	登録年月	登録番号
本部	指揮車	せんしょう400	H6 . 3	和泉88 す5292
	事務連絡車	せんしょう500	H27. 11	和泉502つ1139
	広報車	せんしょう501	H13. 2	和泉80 あ1585
	救助工作車	せんしょう300	H12. 12	和泉830ほ 119
	水難救助災害支援車	せんしょう301	H27. 2	和泉834そ 119
	30mはしご車	せんしょう302	H26. 9	和泉833り 119
	連絡車		H14. 6	和泉43 え1193
	防災広報車		H18. 2	和泉300も5807
	司令車1		H13. 7	和泉300と1083
司令車2		H4 . 8	和泉53 ひ 902	
泉佐野消防署	高規格救急車	せんしょう100	H27. 11	和泉834つ 119
	タンク車	せんしょう200	H21. 9	和泉832も 119
	ポンプ車	せんしょう201	H14. 12	和泉831つ 119
	大型化学車	せんしょう202	H8 . 1	和泉88 ゆ1923
	資器材搬送車	せんしょう400	H17. 8	和泉800す 454
	事務連絡車	せんしょう502	H16. 11	和泉800さ9360
田尻出張所	高規格救急車	せんしょう101	H20. 10	和泉832ふ 119
空港分署	高規格救急車	せんしょう105	H19. 12	和泉832に 119
	大型救急車	せんしょう106	H18. 8	和泉832さ 119
	タンク車	せんしょう206	H22. 3	和泉833す 119
	大型化学車	せんしょう207	H6 . 3	和泉88 ゆ1571
	泡原液搬送車	せんしょう403	H6 . 8	和泉88 ゆ1687
	水槽車	せんしょう404	H18. 9	和泉832す 119
	事務連絡車	せんしょう505	H6 . 6	和泉88 ひ2243
市場消防署	高規格救急車	せんしょう102	H25. 11	和泉833ゆ 119
	タンク車	せんしょう203	H18. 8	和泉831ろ 119
	ポンプ車	せんしょう204	H22. 9	和泉833ち 119
	資器材搬送車	せんしょう402	H7 . 8	和泉88 す7225
	広報車	せんしょう503	H13. 3	和泉800さ3583
上瓦屋出張所	ポンプ車	せんしょう205	H25. 9	和泉833む 119
	予備救急車	せんしょう103	H15. 3	和泉831と 119
	大型搬送車	せんしょう504	H18. 11	和泉230さ 119
日根野出張所	高規格救急車	せんしょう104	H15. 10	和泉831の 119
泉南消防署	高規格救急車1	せんしょう107	H25. 1	和泉800す5734
	高規格救急車2	せんしょう108	H21. 11	和泉832り 119
	タンク車	せんしょう208	H22. 5	和泉800は 998
	ポンプ車	せんしょう209	H21. 9	和泉832ゆ 119
	予備タンク車	せんしょう210	H15. 12	和泉800さ8005
	救助工作車	せんしょう304	H18. 3	和泉800は 715
	水難救助車	せんしょう306	H7 . 8	和泉88 す7245
	軽資機材搬送車	せんしょう405	H22. 8	和泉880あ 981
	防火広報車	せんしょう506	H18. 7	和泉400ち 540
	査察車	せんしょう507	H15. 7	和泉500ら6500
	軽広報車	せんしょう508	H22. 9	和泉880あ 986
	軽査察車	せんしょう509	H10. 8	和泉41 や 891
砂川出張所	高規格救急車	せんしょう110	H26. 11	和泉833ろ 119
	ポンプ車	せんしょう211	H25. 2	和泉830さ2013

配置先	車両名	無線呼出名称	登録年月	登録番号
熊取消防署	高規格救急車 1	せんしょう111	H26. 11	和泉833る 119
	高規格救急車 2	せんしょう112	H19. 1	和泉832た 119
	高規格救急車 3	せんしょう113	H15. 12	和泉831は 119
	タンク車	せんしょう212	H12. 1	和泉830ち 119
	ポンプ車 1	せんしょう213	H12. 1	和泉830た 119
	ポンプ車 2	せんしょう214	H14. 2	和泉831さ 119
	救助工作車	せんしょう307	H13. 1	和泉830み 119
	15mはしご車	せんしょう308	H4. 11	和泉88 す3973
	資器材搬送車	せんしょう406	H23. 3	和泉833と 119
	軽広報車	せんしょう510	H23. 3	和泉883き 119
	軽貨物車	せんしょう511	H19. 6	和泉883か 119
	業務車		H9. 7	和泉54 ら2631
阪南消防署	高規格救急車 1	せんしょう114	H22. 12	和泉830た 29
	高規格救急車 2	せんしょう115	H27. 11	和泉834て 119
	高規格救急車 3	せんしょう116	H17. 11	和泉800す 790
	タンク車	せんしょう215	H21. 1	和泉800は 924
	ポンプ車 1	せんしょう216	H19. 10	和泉800す2737
	ポンプ車 2	せんしょう217	H15. 9	和泉800さ7696
	化学車	せんしょう218	H21. 9	和泉800は 957
	救助工作車	せんしょう309	H21. 11	和泉832る 119
	20m屈折はしご車	せんしょう310	H23. 3	和泉800は1034
	水難救助車	せんしょう311	H26. 7	和泉833ら 119
	軽貨物車 1	せんしょう407	H14. 11	和泉80 あ1907
	軽貨物車 2	せんしょう408	H20. 2	和泉880あ 574
	査察広報車	せんしょう512	H23. 10	和泉800す5078
	連絡車		H17. 1	和泉501つ2955
岬消防署	高規格救急車 1	せんしょう117	H20. 12	和泉830た 19
	高規格救急車 2	せんしょう118	H18. 12	和泉830に 18
	タンク車	せんしょう219	H24. 11	和泉830そ 14
	ポンプ車	せんしょう220	H13. 2	和泉800さ3517
	軽貨物車	せんしょう409	H13. 7	和泉80 あ1607
	広報車	せんしょう513	H17. 3	和泉800さ9847
	連絡車		H23. 12	和泉501ら7276



泉南救助工作車

本部救助工作車

本部水難救助・災害支援車

消防水利現況

		合計	泉佐野市	泉南市	阪南市	熊取町	田尻町	岬町	
消火栓	公設	75mm未満	24	2	0	2	9	0	11
		75 mm	1,614	619	267	277	148	25	278
		100 mm	1,799	728	264	328	302	35	142
		125 mm	18	9	3	4	2	0	0
		150 mm	1,168	297	291	278	164	49	89
		200 mm	577	246	110	78	114	14	15
		250 mm	152	27	20	50	25	7	23
		300 mm	264	82	61	26	86	8	1
		350 mm	68	22	0	40	0	0	6
		400 mm	56	33	11	3	8	0	1
		450 mm	6	5	0	0	0	0	1
		500mm以上	58	32	26	0	0	0	0
		小計	5,804	2,102	1,053	1,086	858	138	567
	私設	80	2	0	21	40	0	17	
合計	5,884	2,104	1,053	1,107	898	138	584		

防火水槽	公設	40m ³ 未満	44 (2)	23 (1)	4	7 (1)	8	2	0
		40m ³ 以上	606 (219)	196 (91)	152 (47)	69 (22)	90 (20)	36 (20)	63 (19)
		60m ³ 以上	26 (20)	5 (2)	10 (10)	6 (6)	1 (1)	3 (1)	1
		100m ³ 以上	20 (12)	8 (6)	7 (4)	2 (1)	1	0	2 (1)
		小計	696 (253)	232 (100)	173 (61)	84 (30)	100 (21)	41 (21)	66 (20)
	私設	40m ³ 未満	15 (3)	4 (1)	1	7 (2)	2	0	1
		40m ³ 以上	338 (222)	169 (135)	84 (40)	13 (11)	26 (4)	28 (27)	18 (5)
		60m ³ 以上	31 (11)	4 (1)	22 (9)	3 (1)	0	0	2
		100m ³ 以上	14 (6)	3	6 (5)	3 (1)	0	0	2
		小計	398 (242)	180 (137)	113 (54)	26 (15)	28 (4)	28 (27)	23 (5)
合計	1,094 (495)	412 (237)	286 (115)	110 (45)	128 (25)	69 (48)	89 (25)		

関西国際空港

私設消火栓	上水	51	中水	53
-------	----	----	----	----

私設防火水槽	104 (100)
--------	-----------

※防火水槽の（ ）内は耐震型防火水槽を示す。

警備関係事務処理件数

種 別	市町別						
	合計	泉佐野市	泉南市	阪南市	熊取町	田尻町	岬町
火煙上昇届	196	75	83	6	18	2	12
催物開催届	260	31	12	8	25	176	8
道路工事届	436	224	55	53	44	32	28
水道断減水届	2	0	0	1	0	0	1
指定洞道届	3	3	0	0	0	0	0
露店等の開設届	157	39	22	34	33	4	25
水素ガスを充填する 気球の設置届	0	0	0	0	0	0	0
り災証明願	38	20	9	5	0	0	4

開発行為消防指導件数

種 別	市町別							
	合計	泉佐野市	泉南市	阪南市	熊取町	田尻町	岬町	
開発受付件数	170	86	13	20	35	5	11	
指導内容	消火栓	15	4	2	0	8	0	1
	防火水槽	18	8	0	2	2	1	5
	消防活動空地等	12	8	0	0	1	2	1

管内消防団の概要

泉州南消防組合管内には、組合構成の3市3町に各消防団が設置されており、団員数合計638名が活動しています。

消防団は、郷土愛護の精神に基づき、住民の有志により組織された防災活動機関であり、火災の警戒及び鎮圧、その他災害防除等の重責を全うしています。

また、火災予防のための巡回警戒及び広報活動や地域住民に対して防災指導を積極的に行う等、地域防災の重要な役割を担っています。

平成28年4月1日現在

各市町消防団長

泉佐野市消防団	向井正
泉南市消防団	宮内秀一
阪南市消防団	北野竹次
熊取町消防団	原涉
田尻町消防団	安宮勇
岬町消防団	玉置真

泉佐野市消防団

定員150名 実員150名

	団長	副団長	分団長	副分団長	部長	班長	団員	合計
本 団	1	5					20	26
日根野分団			1	1	1	3	23	29
長滝分団			1	1	1	3	16	22
上之郷分団			1	1	1	3	17	23
南中分団			1	1	1	3	15	21
大土分団			1	1	1	3	23	29
合 計	1	5	5	5	5	15	114	150
保有車両	消防ポンプ車	小型動力ポンプ積載車	多機能車		指令車	その他	合計	
	5	1	1				7	

泉南市消防団

定員173名 実員173名

		団長	副団長	分団長	副分団長	部長	班長	団員	合計
団本部		1	5						6
西信達分団				1	1	4	4	14	24
信達分団				1	1	6	6	29	43
樽井分団				1	1	4	5	19	30
新家分団				1	1	3	5	15	25
鳴滝分団				1	1	3	5	15	25
女性分団				1	1	1	4	13	20
合計		1	5	6	6	21	29	105	173
保有車両	消防ポンプ車	小型動力ポンプ積載車		救助資機材積載車		指令車	その他	合計	
	6	2				1	5	14	

阪南市消防団

定員105名 実員105名

		団長	副団長	分団長	副分団長	部長	班長	団員	合計
団本部		1	4						5
第1分団				1	1	3	3	12	20
第2分団				1	1	3	3	12	20
第3分団				1	1	3	3	12	20
第4分団				1	1	3	3	12	20
第5分団				1	1	3	3	12	20
合計		1	4	5	5	15	15	60	105
保有車両	消防ポンプ車	小型動力ポンプ積載車		救助資機材積載車		指令車	その他	合計	
	5			5		1		11	

熊取町消防団

定員 78名 実員 78名

	団長	副団長	分団長	副分団長	部長	班長	団員	合計
団本部	1	2						3
第1分団			1	2	1	1	10	15
第2分団			1	2	1	1	10	15
第3分団			1	2	1	1	10	15
第4分団			1	2	1	1	10	15
第5分団			1	2	1	1	10	15
合計	1	2	5	10	5	5	50	78
保有車両	消防ポンプ車	小型動力ポンプ積載車	救助資機材積載車	指令車	その他	合計		
	3	0	2	1	0	6		

田尻町消防団

定員 38名 実員 32名

	団長	副団長	分団長	副分団長	部長	班長	団員	合計
田尻町消防団	1	2				6	23	32
保有車両	消防ポンプ車	小型動力ポンプ積載車	救助資機材積載車	指令車	その他	合計		
	1	1	1			3		

岬町消防団

定員 120名 実員 99名

	団長	副団長	分団長	副分団長	部長	班長	団員	合計
団本部	1	3						4
第1分団			1		1	1	9	12
第2分団			1		1	1	9	12
第3分団			1		1	2	7	11
第4分団			1		1	1	8	11
第5分団			1		2	2	10	15
第6分団			1		2	2	10	15
第7分団			1		1	1	4	7
女性分団			1		1	1	9	12
合計	1	3	8		10	11	66	99
保有車両	消防ポンプ車	小型動力ポンプ積載車	救助資機材積載車	指令車	二輪車	合計		
	4	8	1	1	3	17		