

泉州南消防組合職員採用試験受付システムでの申込方法



令和6年6月
泉州南広域消防本部
総務部総務課人事係

泉州南消防組合職員採用試験受付システム（以下「システム」）での申込を行う前に、必ず本資料の内容を確認してください。システム内での操作は、本資料及びシステムのガイドに従い行ってください。

◎ 事前に準備が必要なもの

▶ パソコン、スマートフォン

- ※ 推奨環境は「Google Chrome 最新版」で、「JavaScript」の使用設定が必要です。
- ※ PDFファイルを閲覧できる「Adobe Acrobat Reader」が必要です。
- ※ スマートフォン以外の携帯電話には対応していません。

▶ 登録用のメールアドレス

セキュリティ設定が高度な場合や、ドメイン指定などの受信制限をしている場合は、次のドメインからのメールを受信できるように設定してください。

@bsmrt.biz

@senshu-minami119.jp

▶ 顔写真データ

次の条件を満たすものを準備してください。

申込前3ヶ月以内に撮影したもの。

無帽で、上半身を正面から撮影したもの。

- ※ 印刷した写真を撮影したもの、背景が無地でないものは使用しないでください。
ファイル形式・・・画像（JPG/JPEG）のみ
サイズ・・・3MB以内

▶ プリンタ（受験票印刷用）

- ※ お持ちでない場合、コンビニや印刷会社のプリントサービスなどをご利用ください。

◎ 注意事項

- ▶ 申込受付期間内に本登録が完了しなかった場合は、受験できません。

- ▶ 申込受付期間内はシステムにより、24 時間申込を受け付けます。ただし、緊急的な保守点検作業などのためシステムを停止する場合があります。
- ▶ 申込受付締切直前には、サーバが混み合うことなどにより処理に時間がかかる場合がありますので、申込は余裕をもって早めに行ってください。
- ▶ メール受信設定の不足、申込内容の不備や、通信回線上の障害等の理由で、受付期間に本登録が完了せず受験できない場合でも、原則として本消防組合は一切責任を負いません。
- ▶ 申込受付期間および試験実施期間内に、メールアドレスおよび電話番号に変更または使用不可の状況が生じた場合は、すみやかに泉州南広域消防本部総務部総務課人事係まで連絡してください（本資料の最後に問合せ先情報あり）。

◎ システムへのアクセス

- ▶ 泉州南消防組合公式ホームページの「消防士を目指す皆さんへ」をクリック。
- ▶ 「職員採用試験」をクリック。
- ▶ 令和6年度泉州南消防組合職員採用試験受付システムの「URL」をクリックすると、試験一覧が表示されます。

試験一覧 | 泉州南消防組合... x

泉州南消防組合職員採用試験受付システム

当サイトの推奨ブラウザはGoogle Chromeとなります。

マイページへ

試験一覧

▼ 令和6年度 職員採用試験

令和6年度 職員採用試験

試験名	試験区分	受付期間
大学卒	消防職員	詳細
短大卒	消防職員	詳細
高校卒	消防職員	詳細

◎ システムでの申込手順《仮登録まで》

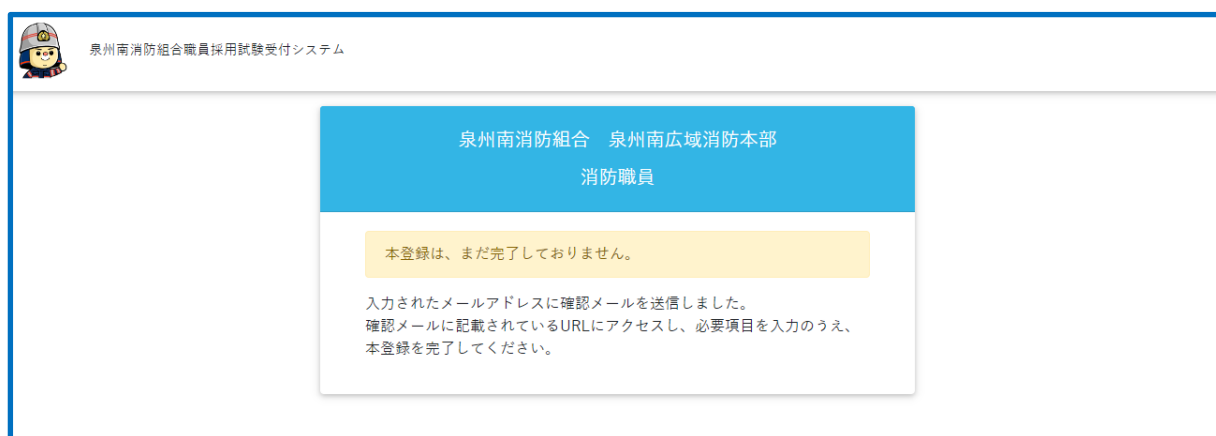
- ▶ 「試験一覧」から、受験を希望する「試験区分」をクリック。
- ▶ 「応募する」をクリック。
- ▶ 「泉州南消防組合職員採用試験受付システム利用規約」の内容に同意であれば、「同意する」

をクリック。

- ▶ 個人情報入力画面に移れば、各項目に入力の上「登録」をクリック。下図のような画面が表示されます。ここまでが仮登録の作業です。

- ※ 登録の途中で一時保存することはできません。登録作業を中断した場合は最初から入力直す必要がありますので、ご注意ください。

- ※ お使いのブラウザの設定により、無操作で一定時間が経つと通信が切断されることがあります。「登録」をクリックしても画面が消えるだけの場合は、仮登録ができていません。下図の画面が表示されない場合は、再度、仮登録作業を行ってください。



◎ システムでの申込手順《マイページ開設まで》

- ▶ 登録したメールアドレス宛に、「【泉州南消防組合採用担当】仮登録完了・本登録依頼通知」の件名でメールが自動送信されます。受信を確認してください。

- ※ すみやかにメールが届かない場合は、「登録が完了していない」「メールアドレスの入力誤り」「メールのフィルタリング機能によるメール未受信」等が推測されます。ネットワーク環境やブラウザ設定、メール設定、迷惑メールフォルダ等を確認の上、適宜、再度登録を行ってください。それでも届かない場合は、泉州南広域消防本部総務部総務課人事係へ連絡してください（本資料の最後に問合せ先情報あり）。

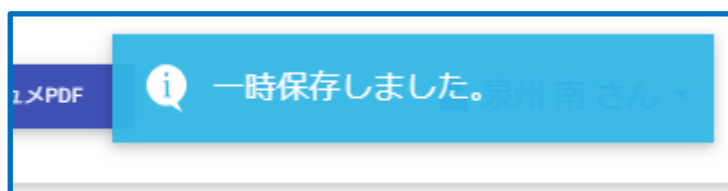
- ▶ メール本文内のURLにアクセスし、ログインID（メール本文内に記載）とパスワードを入力の上、システムのマイページにログインしてください。次のような画面が表示されます。

- ※ URLの有効期限はメール送信後24時間であり、それを過ぎると無効となるため、ご注意ください。

- ※ ログインIDはマイページログインのための重要な情報ですので、必要に応じメモや印刷等で記録し、忘れないようにしてください。

◎ システムでの申込手順《本登録まで》

- ▶ マイページ上部の「エントリー」をクリックし、各項目について入力。
 - ※ 登録の途中で一時保存をすることができます。登録作業を中断する場合は画面最下部の「一時保存」を押してください。お使いのブラウザの設定により、無操作で一定時間が経つと通信が切断されることがありますので、こまめに一時保存をすることをおすすめします。
 - ※ 正しく一時保存ができた場合は、画面右上に下図のようなメッセージが表示されます。



- ▶ 顔写真のデータをアップロード。
 - ※ データの条件は、本資料1頁「事前に準備が必要なもの」を参照してください。
 - ※ 一部スマートフォンからはアップロードできない場合があります。その場合はパソコンからアップロードしてください。
- ▶ 入力画面最下部の「入力内容を確認する（本登録）」をクリックする。
- ▶ 「入力内容確認」の画面で内容を確認した上で、画面最下部の「エントリー」（青色）をクリック（図1）。図2のような画面が表示されます。ここまでが本登録の作業です。
 - ※ マイページ上部の「エントリー」（オレンジ色）ではありません。
 - ※ お使いのブラウザの設定により、無操作で一定時間が経つと通信が切断されることが

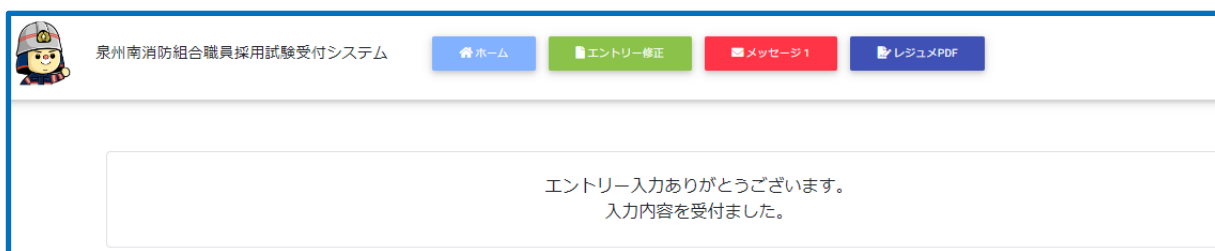
あります。「エントリー」をクリックしても画面が消えるだけの場合は、本登録ができていません。下図の画面が表示されない場合は、再度本登録作業を行ってください。

- ※ エントリーシートの修正については、申込受付期間中は随時、マイページ上部の「エントリー修正」から行えますが、申込受付期間終了後は行えなくなりますので、ご注意ください。

(図1)



(図2)



◎ システムでの申込手順《本登録完了確認（申込完了）まで》

- ▶ 登録したメールアドレス宛に、「【泉州南消防組合採用担当】本登録完了通知」の件名でメールが自動送信されます（下図メールのような内容）。受信していれば、本登録完了です。

- ※ すみやかにメールが届かない場合は、「登録が完了していない」「メールのフィルタリング機能によるメール未受信」等が推測されます。ネットワーク環境やブラウザ設定、メール設定、迷惑メールフォルダ等を確認の上、適宜、再度登録を行ってください。それでも届かない場合は、泉州南広域消防本部総務部総務課人事係へ連絡してください（本資料の最後に問合せ先情報あり）。

泉州南消防組合の採用担当です。

エントリーシートをご提出いただきありがとうございました。

このエントリーシートの提出をもって、本登録が完了しました。

募集期間中は、エントリーシートの修正をすることができますが、募集期間終了後は、マイページでエントリーシートの修正をすることができませんのでご注意ください。

今後の選考に関するご連絡は、マイページにて行いますので、次のご連絡までお待ちください。

◎ 受験票発行

- ▶ 申込受付期間終了後、受験資格等の確認ができた方のマイページへ受験票に関するご案内メッセージをお送りする予定です。

これ以降、受験票の発行が可能となりますので、ご自身でシステムのマイページから印刷し、試験に持参してください。

《問合せ先》

泉州南消防組合

泉州南広域消防本部総務部総務課人事係

TEL : 072-462-1050 (直通)

E-mail : jinji@senshu-minami119.jp

- ※ 本登録終了後は原則として、メッセージのやり取りはシステム内で行います。上記メールアドレスは、それ以外でメール連絡が必要な場合にご利用ください。